

Absender

Versandadresse

☐ siehe Absender

☐ Bestellung

☐ Kostenvoranschlag

Besteller: \_\_\_\_\_

Telefon: \_\_\_\_\_



Com.: \_\_\_\_\_

**Grundpreis ab 2680,- €**

Preise gültig ab 01.01.2026  
(bis auf Widerruf)

# Junior 2



Alle Maßangaben in cm  
Maßtoleranzen +/- 0,5cm

Zugelassen bis 120 kg Zuladung

Benutzergewicht: \_\_\_\_\_ kg

**Junior2 SLT**

Rahmen mit integriertem Fußbretthalter (ohne Fußbrett und ohne Seitenteil)

Hilfsmittelnummer 18.50.03.1041

Rahmen gerade



ST 26 - 38

☐ Code 221

Abduktionsrahmen \* 6cm



ST 26 - 32 Rahmen kurz  
ST 34 - 38 Rahmen lang

☐ Code 222

**Grundpreis 2680,- €**



Rahmenlängen

Rahmen gerade

51cm = standard (ST 26-38)

Abduktionsrahmen

54cm = kurz (ST 26-32)

57cm = lang (ST 34-38)

• Gesamtlänge ist abhängig von der Radposition und Fußbrettposition

• Rahmenlänge bei UNITOMIC L+3cm

\* erst ab 4° Sturz möglich

**Junior2 AR**

Rahmen mit wegschwenkbarem und abnehmbarem Fußbretthalter (ohne Fußbrett und ohne Seitenteil)

Hilfsmittelnummer 18.50.03.1060

Rahmen gerade



ST 26 - 34 Rahmen mittel \*\*  
ST 36 - 38 Rahmen lang

☐ Code 599

Abduktionsrahmen \* 6cm



ST 26 - 34 Rahmen kurz \*\*  
ST 36 - 38 Rahmen lang \*\*\*

☐ Code 598

**Grundpreis 2720,- €**



Rahmenlängen mit FB-Halter

Rahmen gerade

54cm = mittel (ST 26-34)

58cm = standard (ST 36/38)

Abduktionsrahmen

52cm = kurz (ST 26-34)

56cm = lang (ST 36/38)

\* erst ab 4° Sturz möglich  
\*\* Hinweis: Rahmen kurz nur mit 4°/5° und 20°/22° möglich  
\*\*\* Hinweis: Rahmen mit 24° nicht möglich!!!!

## Grundmaße

Sitzbreite (SB)

☐ 24\* ☐ 26\* ☐ 28 ☐ 30

☐ 32 ☐ 34 ☐ 36

\* Rahmen gerade CODE 221 nicht möglich  
(nur mit Abduktionsrahmen CODE 222)

Sitztiefe (ST)

☐ 26 ☐ 28 ☐ 30 ☐ 32

☐ 34 ☐ 36 ☐ 38

Hinweise für Rahmen  
kurz und lang beachten!!

Rückenhöhe (RH)

☐ 25 ☐ 30

☐ 35 ☐ 40

(+2,5cm einstellbar)

Unterschenkelänge (USL):

USL: ..... cm

(bzgl. Sitzbespannung / ohne Sitzkissen)

min. 12 cm (ohne Sitzkissen)

max. 45 cm

max. USL = SH - 3cm

Technische Daten siehe Rückseite

## Notizen



Sitzhöhe in cm

siehe mögliche Radkombinationen  
(ohne Sitzkissen)

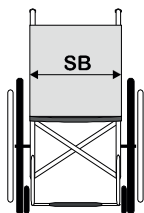
vorne: \_\_\_\_\_ cm  
(Standard = 48/49cm)

hinten: \_\_\_\_\_ cm  
(Standard = 45/46cm)

## Technische Daten

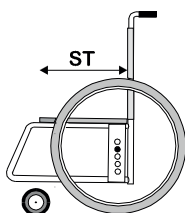
### Sitzbreite **SB**

von Außenkante Rahmen bis  
Außenkante Rahmen +6mm



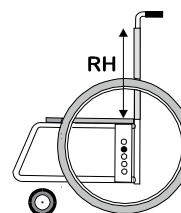
### Sitztiefe **ST**

von Rückenrohr bis Vorderkante  
Sitzbespannung



### Rückenhöhe **RH**

von Oberkante Sitzbespannung bis  
Oberkante Rückenbespannung



Unterschenkelänge USL:

15 bis 49 cm

Gesamtbreite Rollstuhl:

mit Räder und Greifring (Anbau eng)  
mit Trommelbremse

SB + 18 cm  
SB + 20 cm

Faltmaße:

mit Räder  
mit Trommelbremse  
ohne Räder

ca. 30 cm  
ca. 32 cm  
ca. 22 cm

### Sitzhöhen **SH** (bzgl. Sitzbespannung)

## Junior 2

Antriebsrad	Lenkrad - Gabel	minimale Sitzhöhe		maximale Sitzhöhe	
		vorne	hinten	vorne	hinten
20 Zoll	4 Zoll - kurz	44 cm	36 cm*	46 cm	46 cm
	5 Zoll - kurz	44 cm	36 cm*	47 cm	46 cm
	6 Zoll - kurz	45 cm	36 cm*	48 cm	46 cm
	140 mm - breit	46 cm	36 cm*	50 cm	46 cm
22 Zoll	4 Zoll - kurz	43 cm	39 cm*	46 cm	46 cm
	- lang	46 cm	39 cm*	50 cm	49 cm
	5 Zoll - kurz	44 cm	39 cm*	47 cm	46 cm
	- lang	46 cm	39 cm*	51 cm	49 cm
24 Zoll	6 Zoll - kurz	45 cm	39 cm*	48 cm	48 cm
	- lang	48 cm	39 cm*	52 cm	51 cm
	140 mm - breit	46 cm	39 cm*	50 cm	49 cm
	4 Zoll - kurz	44 cm	43 cm*	46 cm	46 cm
24 Zoll	- lang	46 cm	43 cm*	50 cm	49 cm
	5 Zoll - kurz	44 cm	43 cm*	47 cm	46 cm
	- lang	47 cm	43 cm*	51 cm	50 cm
	6 Zoll - kurz	45 cm	43 cm*	48 cm	46 cm
	- lang	48 cm	43 cm*	52 cm	51 cm
	140mm - breit	46 cm	43 cm*	50 cm	49 cm

Alle Maßangaben ± 0,5 cm





















\*Hinweis: bei Trommelbremse muss +2cm hinzugerechnet werden!!!!

Hinweis: bei den Lenkrädern **PU-Schwarz** sind die kleinsten Sitzhöhen bei Lenkradgabel kurz und extra kurz nicht möglich

## Farbe Rahmen

Materialbedingt sind Farbabweichungen möglich

glänzend
















<input type="checkbox"/>  25 RAL9010 reinweiß	<input type="checkbox"/>  06 dormantrot	<input type="checkbox"/>  44 RAL5015 himmelblau met.	<input type="checkbox"/>  51 apfelgrün metallic
<input type="checkbox"/>  56 RAL1021 goldgelb met.	<input type="checkbox"/>  40 rotmetallic	<input type="checkbox"/>  16 RAL5002 ultramarinblau	<input type="checkbox"/>  45 RAL6018 gelbgrün met.
<input type="checkbox"/>  24 RAL1028 melonengelb	<input type="checkbox"/>  43 RAL4010 telemagenta met.	<input type="checkbox"/>  17 dormantblau	<input type="checkbox"/>  60 mojito grün met.
<input type="checkbox"/>  27 mandarin met.	<input type="checkbox"/>  53 cassis	<input type="checkbox"/>  64 petrolgrün met.	<input type="checkbox"/>  19 silbermetallic
<input type="checkbox"/>  41 RAL3020 verkehrsrot met.	<input type="checkbox"/>  59 atlanticblau met.	<input type="checkbox"/>  50 apfelgrün	<input type="checkbox"/>  23 RAL9005 tiefschwarz

met. = metallisiert

## Farbe Rahmen

Materialbedingt sind Farbabweichungen möglich

matt / satiniert

<input type="checkbox"/>  76 reinweiß satiniert	<input type="checkbox"/>  69 purpur met. satiniert	<input type="checkbox"/>  75 petrolgrün met. satiniert
<input type="checkbox"/>  65 goldgelb met. satiniert	<input type="checkbox"/>  61 cool mint matt	<input type="checkbox"/>  73 gelbgrün met. satiniert
<input type="checkbox"/>  66 mandarin met. satiniert	<input type="checkbox"/>  72 himmelblau met. satiniert	<input type="checkbox"/>  74 mojito grün met. satiniert
<input type="checkbox"/>  67 verkehrsrot satiniert	<input type="checkbox"/>  71 atlanticblau met. satiniert	<input type="checkbox"/>  77 silbermetallic satiniert
<input type="checkbox"/>  68 telemagenta met. satiniert	<input type="checkbox"/>  70 ultramarinblau satiniert	<input type="checkbox"/>  22 RAL9011 schwarz matt









met. = metallisiert

## Farbe Bespannung

Bespannstoff Standard

☐  DE290 schwarz

atmungsaktiver Stoff (AGW)

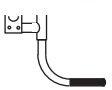


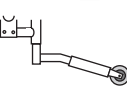
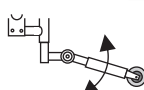
<input type="checkbox"/>  AG410 gelb	<input type="checkbox"/>  AG451 königsblau
<input type="checkbox"/>  AG430 rot	<input type="checkbox"/>  AG460 lemon
<input type="checkbox"/>  AG441 pink	<input type="checkbox"/>  AG470 grau
<input type="checkbox"/>  AG450 ultramarine	<input type="checkbox"/>  AG490 schwarz

nur für anpaßbare Rückenbespannung

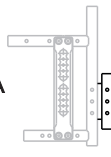
Code 201

MP 68,- €

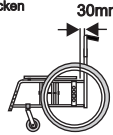
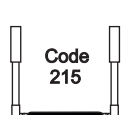
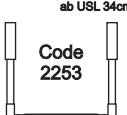
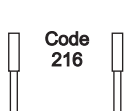
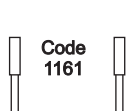




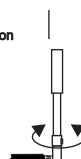
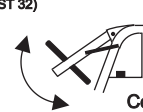
## Rahmenzubehör

Ankippbügel	Transitrollen	Stockhalter aus Aluminium mit Schlaufe für 2 Gehstöcke	Kippsicherung, abschwenkbar	Kippsicherung mit Zahnsegment abschwenkbar	
<input type="checkbox"/> rechts <input type="checkbox"/> links  Code 105	 Code 102	<input type="checkbox"/> rechts <input type="checkbox"/> links  Code 103	<input type="checkbox"/> rechts <input type="checkbox"/> links  Code 104	<input type="checkbox"/> rechts <input type="checkbox"/> links  Code 2405	
<input type="checkbox"/> Stück 74,- €	<input type="checkbox"/> Paar 248,- €	<input type="checkbox"/> Stück 87,- €	<input type="checkbox"/> Stück 148,- €	<input type="checkbox"/> Stück 188,- €	

## Rahmenzubehör

Adapter für Rahmenanbauteile wenn ein 3. oder 4. Anbauteil benötigt wird  Code 104A <input type="checkbox"/> 1 Stück <input type="checkbox"/> 2 Stück maximal 2 Adapter am Rollstuhl möglich 84,- € pro Stück	
--------------------------------------------------------------------------------------------------------------------------------------------------------------------------------------------------------------------------------------------------------------------------------------------------------------------	--

VD2359-41

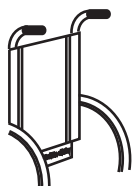
Junior2 SLT				Rahmen		Junior2 AR									
<b>Rahmenteil +30mm nach hinten</b> nur für gerade Rücken    Code 204  Rückenrohr um 30mm nach hinten versetzt (z.B. für geraden Rücken mit Rückenschalen)		<b>Spastikerrahmen</b> Rahmen hinten aus Stahl (verstärkte Version)  empfohlen bei starker Spastik  Code 426		<input type="checkbox"/> MP 120,- €		<input type="checkbox"/> MP 352,- €									
<b>Fußbrett</b>						<b>Fußbrett mit FB-Halter</b>									
<b>Fußbrett durchgehend, Alu-Profil winklervest.</b> Abdu.-Rahmen kurz Rahmen gerade ab USL 33cm  Abdu.-Rahmen lang ab USL 38cm    Code 215		<b>Fußbrett durchgehend Alu-Profil, im Rahmen</b> Rahmen gerade ab SB28 Abdu ab SB24cm USL 12 bis 38 Klemmlasche <input type="checkbox"/> 60mm USL max. 28cm <input type="checkbox"/> 85mm Standard USL max. 31cm <input type="checkbox"/> 145mm USL max. 38cm  Code 213		<b>Fußbrett durchghd. Flach-Profil winklervest.</b> Abdu. kurz Rahmen gerade ab USL 31cm Abdu. lang ab USL 34cm    Code 2253		<b>Fußbrett durchghd. Flach-Profil im Rahmen</b> ab USL 12 bis 35 <input type="checkbox"/> 60mm <input type="checkbox"/> 85mm <input type="checkbox"/> 145mm  Code 2255		<input type="checkbox"/> Stück 302,- €		<input type="checkbox"/> Stück 320,- €		<input type="checkbox"/> St. 302,- €		<input type="checkbox"/> St. 320,- €	
<b>Fußbrett geteilt, Alu-Profil, winklervest.</b> ab USL 33    Code 216		<b>Fußbrett geteilt Alu-Profil, im Rahmen</b> Rahmen gerade ab SB28 Abdu ab SB24cm USL 12 bis 38 Klemmlasche <input type="checkbox"/> 60mm USL max. 28cm <input type="checkbox"/> 85mm Standard USL max. 31cm <input type="checkbox"/> 145mm USL max. 38cm  Code 218		<b>Fußbrett geteilt, Flach-Profil, schwarz</b> ab USL 33    Code 1161		<b>Fußbrett geteilt Flach-Profil, im Rahmen</b> ab USL 12 bis 35 Rahmen gerade ab SB28 Abdu ab SB24cm <input type="checkbox"/> 60mm <input type="checkbox"/> 85mm <input type="checkbox"/> 145mm  Code 1162		<input type="checkbox"/> Paar 332,- €		<input type="checkbox"/> Paar 350,- €		<input type="checkbox"/> Paar 332,- €		<input type="checkbox"/> Paar 350,- €	
<b>Fußbrett Alu-Profil geteilt abgesetzt</b> mit FB-Bügel u. Klemmlaschen abgesetzt montiert, winklervest. Rahmen gerade ab SB28 Abdu ab SB24cm ab USL 20 Klemmlasche 60/85mm    Code 2246		<b>Fußbrett Alu-Profil durchgehend abgesetzt</b> mit FB-Bügel und Klemmlaschen abgesetzt montiert, winklervest. Rahmen gerade ab SB28 Abdu ab SB24cm ab USL 20 Klemmlasche 60/85mm    Code 2247		<input type="checkbox"/> Stück 368,- €		<input type="checkbox"/> Stück 344,- €									
<b>Fußbrett Flach-Profil geteilt abgesetzt</b> mit FB-Bügel u. Klemmlaschen abgesetzt montiert, winklervest. Rahmen gerade ab SB28 Abdu ab SB24cm ab USL 20 Klemmlasche 60/85mm    Code 1167		<b>Fußbrett Flach-Profil durchgehend abgesetzt</b> mit FB-Bügel und Klemmlaschen abgesetzt montiert, winklervest. Rahmen gerade ab SB28 Abdu ab SB24cm ab USL 20 Klemmlasche 60/85mm    Code 2257		<input type="checkbox"/> Stück 368,- €		<input type="checkbox"/> Stück 344,- €									
<b>Abschwenkmechanismus Fußbrett durchgehend</b> Fußbrett durchgehend nach außen abschwenkbar  nur in Kombination mit Fußbrett durchgehend ab USL 38cm    Code 418		<b>Spastikerverriegelung für Fußbrett durchgehend</b>  Fußbrett Alu-Profil Code 122 <input type="checkbox"/>		<b>Fußbrett farblich wie Rahmenfarbe *</b> für Fußbrett aus Alu-Profil  Farbe: _____  Code 417  * siehe Rahmenfarben von Seite 3		<b>Spastikerverriegelung für Fußbrett geteilt</b>  Fußbrett Alu-Profil Code 123 <input type="checkbox"/>		<b>Fußbrett Flach-Profil</b> Code 1123 <input type="checkbox"/>		<input type="checkbox"/> Paar MP 154,- €		<b>Fußbretthalter hochschwenkbar mit Fußbrett Alu-Profil / im Rahmen, winklervestellbar, mit Wadenpolster</b> ab SB 34 bei Rahmen gerade ab SB 28 bei Abduktionsrahmen ab USL 22 / 23 cm (ab ST 32) Klemmlasche 60 / 85mm    Code 217		<input type="checkbox"/> Paar 620,- €	
<input type="checkbox"/> St. MP 178,- €		<input type="checkbox"/> St. MP 195,- €		<input type="checkbox"/> Stück MP 89,- €		<input type="checkbox"/> MP 68,- €									

## Schiebegriffhöhen

Schiebegriffhöhe für Begleitperson = Rückenhöhe + Sitzhöhe + Höhe Schiebegriff

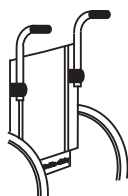
<p><b>Schiebegriffhöhe für Begleitperson = RH + SH + HG</b></p>
-----------------------------------------------------------------

Rücken  
standard

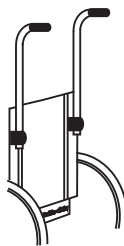


Rücken mit Schiebegriffen höhenverstellbar

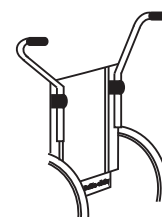
15cm  
normal



35cm  
lang



45cm  
extra lang  
verstärkt



abgekröpft  
nach außen

abgewinkelt  
nach hinten

HG

min.

max.

3cm

4cm

19cm

4cm

39cm

4cm

49cm

21cm

38cm

Griffe um je  
6cm nach  
außen versetzt  
(empfohlen ab SB28)

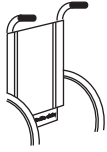
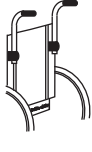


12cm

29cm

Griffe um je  
9cm nach  
hinten versetzt



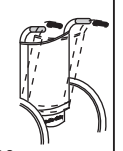


## Rücken

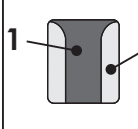

Rücken standard (Schiebegriffe starr)	Rücken mit Schiebegriffen höhenverstellbar	Rücken mit anpassbarer Bespannung	Rücken mit anpassbarer Bespannung und Schiebegriffen höhenverstellbar	Schiebegriffe extra lang 45cm Schiebegriffrohre sind verstärkt	ohne Rückenbespannung
 <input type="checkbox"/> Code 107	<input type="checkbox"/> 15cm (standard) <input type="checkbox"/> 35cm (lang) <input type="checkbox"/> abgekröpft n. außen <input type="checkbox"/> abgewinkelt n. hinten  Code 108	 Code 208	<input type="checkbox"/> 15cm (standard) <input type="checkbox"/> 35cm (lang) <input type="checkbox"/> abgekröpft n. außen <input type="checkbox"/> abgewinkelt n. hinten  Code 209	Code 2205L  nur in Kombination mit CODE 108 oder CODE 209	Code 507  nur in Kombination mit CODE 107 oder CODE 108
<b>Standard</b>	<input type="checkbox"/> Stück MP 266,- €	<input type="checkbox"/> Stück MP 262,- €	<input type="checkbox"/> Stück MP 514,- €	<input type="checkbox"/> Stück MP 186,- €	<input type="checkbox"/> Stück 0,- €

30°-Rücken nicht zugelassen für den Transport  
im Behinderten-Transport-Wagen (BTW)

## Rücken




Zahnsegmente für Rückenwinkleinstellung bei Rücken gerade ab RH 35	Rücken 30° winkelverstellbar (Stabstange und Kippsicherung empfohlen) mit Gasdruckfeder (stufenlos) mechanisch einstellbar mit Klemmhebel (0°, 10°, 20°, 30°)	
 Code 407  Hinweis: In Verbindung mit CODE 108 oder 209 nur bedingt möglich !! (Schiebegriffe höhenverstellbar können eventl. nicht eingeschoben werden)	 ab RH 30 Code 135  In Kombination mit CODE 108 u. 209: - erst ab RH 35 - nur mit Schiebegriff 15cm (standard)	 ab RH 30 Code 136
<input type="checkbox"/> Stück MP 210,- €	<input type="checkbox"/> Stück MP 498,- €	<input type="checkbox"/> Stück MP 398,- €

## Rücken


Rückensystem MATRIX leichte atmungsaktive Rückeneinheit mit individuell einstellbarer Montagehalterung und mit SlimLine-Design	SlimLine-Design für anpassbare, atmungsaktive Rückenbespannung (AG410, 430, 441, 450, 451, 460, 470, 490)	
<b>Rücken MATRIX-Aktiv</b> mit 7cm Konturtiefe ab SB 32 Code: Aktiv <input type="checkbox"/> <input type="checkbox"/> Kopfstütze Aktiv <input type="checkbox"/> Seitenpelotten gerade <input type="checkbox"/> Seitenpelotten abgekröpft Code: Aktiv-K SPG SPA  Preise und Informationen entnehmen Sie bitte dem jeweiligen MATRIX Bestellblatt	 2-farbige Bespannung Farbe 1 (innen): schwarz AG490 Farbe 2 (außen):  Code 202 MP 86,- €	 SlimLine-Design am Rücken MATRIX-Aktiv


## Rücken

\* Hinweis: bei UNITOMIC-Rücken die Sitztiefe 2cm kürzer wählen

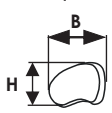
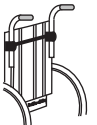

Rücken UNITOMIC * mit anpassbarer Bespannung (anatomischer Rücken) ab RH 35	Rücken UNITOMIC * mit anpassbarer Bespannung und Schiebegriffen höhenverst. ab RH 35	Zahnsegmente für Rücken- winkleinstellung bei Rücken UNITOMIC ab RH 40	
 Hinweis: Sitztiefe 2cm kürzer wählen Code 206	 Hinweis: Sitztiefe 2cm kürzer wählen Code 207	 Hinweis: nur in Verbindung mit CODE 410 oder 412 möglich !! Code 411	<input type="checkbox"/> Stück MP 356,- € <input type="checkbox"/> Stück MP 586,- € <input type="checkbox"/> Stück MP 210,- €

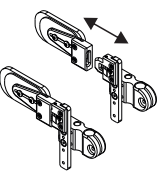
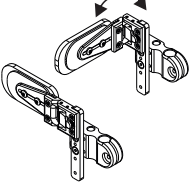
## Rücken

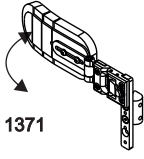
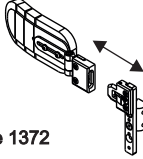
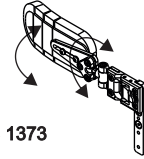
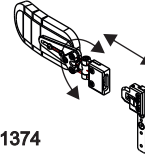
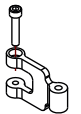
FIDIBUS Rücken mit Clips anatomisch geformte Rückeneinheit mit Clips sehr leichter ergonomisch geformter Rücken standard: SB 28 - 40cm / RH 20 - 40cm	FIDIBUS ASR Rücken mit Clips anatomisch geformtes Rückenblech ASR Alu-Rückenblech pulverbeschichtet, abgerundet und abgekanzelt (ohne Schaumstoff) Farbe: Rahmenfarbe	FIDIBUS ASR Rücken verriegelbar anatomisch geformtes Rückenblech ASR verriegelbar Alu-Rückenblech pulverbeschichtet, abgerundet und abgekanzelt (ohne Schaumstoff) ab RH 30cm Farbe: Rahmenfarbe	FIDIBUS ASR Rücken verriegelbar anatomisch geformtes Rückenpolster ASR Rückenpolster (Schaumstoff) mit Bezug (ohne Blech)
 30mm gemuldet (standard) <input type="checkbox"/> Code 2292F 50mm gemuldet <input type="checkbox"/> Code 2292F-5 Preise und weitere Informationen entnehmen Sie bitte dem FIDIBUS-Bestellblatt	<input type="checkbox"/> 30mm gemuldet (standard) <input type="checkbox"/> CODE 2294F <input type="checkbox"/> 50mm gemuldet <input type="checkbox"/> CODE 2294F-5	<input type="checkbox"/> 30mm gemuldet (standard) <input type="checkbox"/> CODE 2294FV <input type="checkbox"/> 50mm gemuldet <input type="checkbox"/> CODE 2294FV-5 nur mit Code 108 oder 110 möglich!	<input type="checkbox"/> 30mm gemuldet (standard) <input type="checkbox"/> CODE 2296A <input type="checkbox"/> 50mm gemuldet <input type="checkbox"/> CODE 2296A-5
<input type="checkbox"/> Stück MP 634,- €	<input type="checkbox"/> Stück MP 432,- €	<input type="checkbox"/> Stück MP 370,- €	<input type="checkbox"/> Stück MP 632,- € <input type="checkbox"/> Stück MP 372,- €

Sitz							
<div>Sitzkissen, Verbundschaum, mit Bezug schwarz</div> <div></div> <div>Code 119 <input type="checkbox"/></div> <div>Code 120 <input type="checkbox"/></div>	<div>Sitzkissen, Verbundschaum, mit AGW-Bezug Stoff ....</div> <div>Code 471 <input type="checkbox"/></div> <div>Code 472 <input type="checkbox"/></div>	<div>Sitzkissenwechselbezug</div> <div>Bezug schwarz</div> <div><input type="checkbox"/> Code 121</div> <div>Bezug AGW-Stoff ....</div> <div><input type="checkbox"/> Code 470</div>	<div>Sicherheitsgurt Schwarz</div> <div>Kunststoffschiess</div> <div>Code 227</div> <div><input type="checkbox"/> Stück 78,- €</div> <div>Metallschiess</div> <div>Code 125</div>	<div>Sicherheitsgurt mit Polster, schwarz</div> <div>2-Punkt-Beckengurt mit Metallschiess</div> <div>Code 124</div>	<div>Sicherheitsgurt mit Polster, schwarz</div> <div>4-Punkt-Beckengurt mit Metallschiess</div> <div>Code 124-4</div>	<div>ohne Sitzbespannung</div> <div>Code 502</div>	
Stück	112,- €	Stück	76,- €	<input type="checkbox"/> Stück 88,- €	<input type="checkbox"/> Stück 172,- €	<input type="checkbox"/> Stück 213,- €	<input type="checkbox"/> Stück 0,- €

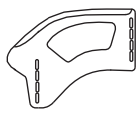
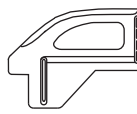
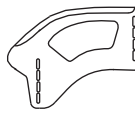

Sitz			Sitzkissen bei Rollstühle mit Rückenbespannung	Sitzkissen bei Rollstühle mit MATRIX- oder FIDIBUS-Rücken
Alu-Sitzplatte auf Kreuzstrebe aufgelegt und geklettet Code 277 <input type="checkbox"/> St. MP 192,- €	Alu-Sitzplatte mit Sicherungsbolzen auf Kreuzstrebe aufgelegt anstatt Sitzbespannung Achtung Sitzkissen empfohlen Minderpreis Sitzbespannung berücksichtigt Code 278 <input type="checkbox"/> St. MP 250,- €	Alu-Sitzplatte mit KU-Clips auf Kreuzstrebe Code 279 <input type="checkbox"/> St. MP 229,- €	<b>FIDIBUS-F</b> anatomisch geformte <u>Sitzeinheit</u> hinten gerade sehr leichtes ergonomisch geformtes Sitzkissen ab SB 24 ab ST 28  Code 2291F Preise und Informationen entnehmen Sie bitte dem FIDIBUS-Bestellblatt <input type="checkbox"/> Stück MP 574,- €	<b>FIDIBUS</b> anatomisch geformte <u>Sitzeinheit</u> sehr leichtes ergonomisch geformtes Sitzkissen ab SB 24 ab ST 28  Code 2291 Preise und Informationen entnehmen Sie bitte dem FIDIBUS-Bestellblatt <input type="checkbox"/> Stück MP 574,- €

Zubehör						
Maße Kopfstütze  H B mini 12cm 20cm medium 15cm 28cm groß 18cm 34cm	<b>Kopfstütze standard</b> Bezug Kunstleder MM190 schwarz bei Standard-Rücken für Rücken mit CODE 107 u. 208 bei Schiebegriffen höhenverstellbar für Rücken mit CODE 108, 209 u. 207 Größe: <input type="checkbox"/> mini <input type="checkbox"/> medium <input type="checkbox"/> groß Code 224 Stück 325,- €	<b>Kopfstütze "light"</b> Aluminium Ø19mm Bezug AG490 schwarz atmungsaktiv bei Standard-Rücken für Rücken mit CODE 107 u. 208 bei Schiebegriffen höhenverstellbar für Rücken mit CODE 108, 209 u. 207 Größe: <input type="checkbox"/> mini <input type="checkbox"/> medium Code 3524 Stück 328,- €	Halterung für Kopfstütze bei Schiebegriffen höhenverstellbar für Rücken mit CODE 108, 209 u. 207 für Kopfstützenrohr: <input type="checkbox"/> 15x15mm Code 225V <input type="checkbox"/> Ø 19mm Code 225R Stück 208,- €	Positionierungshilfe für Kopfstütze „light“ Code 3526 <input type="checkbox"/> Stück 60,- €	Stabilisierungsstange nur bei Schiebegriffen höhenverstellbar ab RH 30  Code 178 <input type="checkbox"/> Stück 158,- €	Stabilisierungsstange an den Schiebegriffen = Schiebestange  Code 478 <input type="checkbox"/> Stück 172,- €

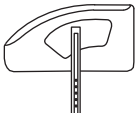
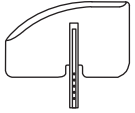
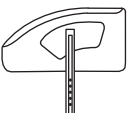
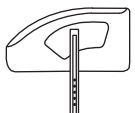
Seiten- / Thoraxpelotten	
<b>Seitenpelotten steckbar</b> montiert am Schiebegriffhalter lang  Code 137S (nur in Kombination mit Rücken CODE 108 oder 110) <input type="checkbox"/> Paar 426,- €	<b>Seitenpelotten abkappbar</b> montiert am Schiebegriffhalter lang  Code 137A (nur in Kombination mit Rücken CODE 108 oder 110) <input type="checkbox"/> Paar 426,- €

Seiten- / Thoraxpelotten					
<b>Seitenpelotten schmale Form</b> mit Gelenkelement winkelvestellbar an Schiebegriffhalter mit Steg montiert Bezüge schwarz MM190 Pelottengröße: <input type="checkbox"/> Gr. S T=12cm H=8cm <input type="checkbox"/> Gr. M T=15cm H=7cm <input type="checkbox"/> Gr. L T=18cm H=8cm <input type="checkbox"/> Gr. XL T=20,5cm H=10cm B = SB-2,5cm B = Breite zwischen den Pelotten Code 1371 <input type="checkbox"/> Paar 592,- €	<b>Seitenpelotten abklappbar</b> mit Pelottenschiene gerade an Schiebegriffhalter montiert Gelenk Seitenpelottenhalter flach abklappbar, mit Anschlussgelenk und mit Pelottenschiene gerade  Code 1371 <input type="checkbox"/> Paar 592,- €	<b>Seitenpelotten steckbar</b> mit Pelottenschiene gerade an Schiebegriffhalter montiert Steckverbindung Seitenpelottenhalter flach, mit Anschlussgelenk und mit Pelottenschiene gerade  Code 1372 <input type="checkbox"/> Paar 592,- €	<b>Seitenpelotten abklappbar</b> mit Gelenkelement Kugel an Schiebegriffhalter montiert Gelenk Seitenpelottenhalter flach abklappbar, mit Anschlussgelenk und mit Pelottenschiene mit Kugel  Code 1373 <input type="checkbox"/> Paar 688,- €	<b>Seitenpelotten steckbar</b> mit Gelenkelement Kugel an Schiebegriffhalter montiert Steckverbindung Seitenpelottenhalter flach, mit Anschlussgelenk und mit Pelottenschiene mit Kugel  Code 1374 <input type="checkbox"/> Paar 688,- €	<b>zusätzliches Set Gelenkelemente</b> 2 Stück zusätzliche Gelenkelemente für Seitenpelotten (rechts und links)  Code 1379 <input type="checkbox"/> Paar 128,- €

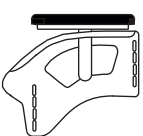
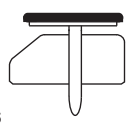
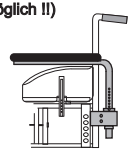
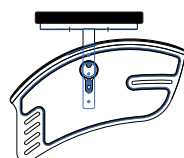
## Seitenteile Kleiderschutz

<b>Kleiderschutz rund aus Aluminium mit Kälteschutz, anschraubbar (in Rahmenfarbe)</b>  <b>Code 433</b>	<b>Kleiderschutz aus Kunststoff schwarz, anschraubbar</b>  <b>Code 430</b>	<b>Kleiderschutz rund PC-Carbon mit Kälteschutz, anschraubbar (CARBON-Optik)</b>  <b>Code 230</b>	<b>Kleiderschutz ERGO AL aus Aluminium mit Kälteschutz, anschraubbar (in Rahmenfarbe)</b>  <b>Code 437</b>	
<input type="checkbox"/> Paar 288,- €	<input type="checkbox"/> Paar 230,- €	<input type="checkbox"/> Paar 276,- €	<input type="checkbox"/> Paar 296,- €	


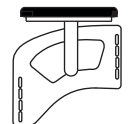
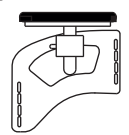
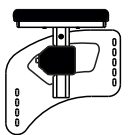
## Seitenteile Kleiderschutz

<b>Kleiderschutz rund steckbar aus Aluminium mit Kälteschutz (in Rahmenfarbe)</b>  <b>Code 434</b>	<b>Kleiderschutz steckbar aus Kunststoff schwarz</b>  <b>Code 431</b>	<b>Kleiderschutz rund steckbar aus PC Carbon</b> normale Radüberdeckung 45mm  <b>Code 525</b>	breite Radüberdeckung 60mm  <b>Code 525B</b>	
<input type="checkbox"/> Paar 352,- €	<input type="checkbox"/> Paar 318,- €	<input type="checkbox"/> Paar 344,- €	<input type="checkbox"/> Paar 412,- €	


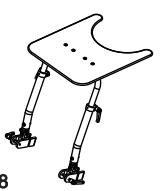
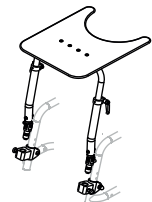
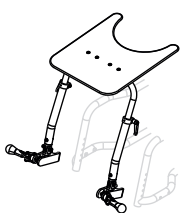
## Seitenteil

<b>Kleiderschutz aus Aluminium mit Kälteschutz und mit Armpolster kurz angeschraubt (Kleiderschutz in Rahmenfarbe)</b> <input type="checkbox"/> Amp. kurz <b>Code 231</b> <input type="checkbox"/> Amp. lang <b>Code 231L</b> 	<b>Seitenteil Kunststoff schwarz abnehmbar bzw. steckbar, mit Armpolster</b> <input type="checkbox"/> Amp. lang <input type="checkbox"/> Amp. kurz  <b>Code 236</b>	<b>Armlehne wegschwenkbar und höhenstellbar Kombination nur mit Kleiderschutz möglich (bei 30°-Rücken nicht möglich !!)</b> <input type="checkbox"/> Amp. kurz <input type="checkbox"/> Amp. lang  <b>Code 432</b> (ohne Kleiderschutz)	<b>Kleiderschutz ERGO AL aus Aluminium mit Armpolster kurz angeschraubt und mit Kälteschutz (Kleiderschutz in Rahmenfarbe)</b> Armpolster kurz  <b>Code 4371</b>	
<input type="checkbox"/> Paar 335,- €	<input type="checkbox"/> Paar 329,- €	<input type="checkbox"/> Paar 279,- €	<input type="checkbox"/> Paar 364,- €	

## Seitenteile

<b>Seitenteil anschraubbar aus Aluminium mit Kälteschutz</b>  <b>Code 232</b>	<b>Seitenteil anschraubbar aus Aluminium mit Kälteschutz und mit Armpolster kurz angeschraubt</b>  <b>Code 238</b>	<b>Seitenteil anschraubbar mit Armpolster höhenverstellbar (mit Rasterung)</b> Standard Ausführung (für Belastbarkeit bis 50kg) Armpolsterhalter mit Schiene <input type="checkbox"/> Amp. lang <input type="checkbox"/> Amp. kurz <b>Code 233</b> 	<b>Seitenteil Alu anschraubbar mit Armpolster höhenverstellbar (mit Rasterung RACY)</b> Armpolsterhalter mit Rasterung <input type="checkbox"/> Amp. lang <input type="checkbox"/> Amp. kurz <b>Code 235</b> 	
<input type="checkbox"/> Paar 240,- €	<input type="checkbox"/> Paar 286,- €	<input type="checkbox"/> Paar 348,- €	<input type="checkbox"/> Paar 364,- €	

## Therapietisch

<b>Therapietisch abschwinkbar (nur in Verbindung mit langen Armpolster)</b>  <input type="checkbox"/> rechts montiert (standard) <input type="checkbox"/> links montiert <b>Code 134</b>	<b>Therapietisch am Rahmen geklemmt mit Klemmhalterung am Rahmen</b>  <b>Code 138</b>	<b>Therapietisch am Rahmen gesteckt mit Halterung am Rahmen zum Stecken</b>  <b>Code 139</b>	<b>Therapietisch am Rahmen mit Schnellspanner geklemmt (am Rahmen)</b>  <b>Code 138S</b>	
<input type="checkbox"/> Stück 308,- €	<input type="checkbox"/> Stück 478,- €	<input type="checkbox"/> Stück 478,- €	<input type="checkbox"/> Stück 502,- €	



## Kombinationen Antriebsräder mit Rahmenlängen

<b>Antriebsrad</b>	<b>Rahmen gerade (integriert) CODE 221</b>	<b>Rahmen mit Abduktion (integriert) CODE 222</b>	<b>Rahmen gerade (mit abnehmbaren FB-Halter) CODE 599</b>	<b>Rahmen mit Abduktion (mit abnehmbaren FB-Halter) CODE 598</b>
<b>20"</b>	möglich	möglich	möglich	möglich
<b>22"</b>	möglich	möglich	möglich	nur mit 4" / 5" möglich
<b>24"</b>	möglich	möglich	Rahmen (kurz) mittel <b>nicht möglich</b> Rahmen lang möglich	<b>nicht möglich *</b>

\* nur möglich wenn:  
nur bei Lochplatten-Position „C“,  
nur mit Pull-to-Lock-Bremse  
nur mit 24x1" Luftbereifung  
mindestens 4"-Sturz  
mit Bremshalter „H“  
(mit Kraftknoten nicht möglich II)

### Lochplatte:

Schwerpunktseinstellung (gemessen von Rückenrohr bis Achsmitte)

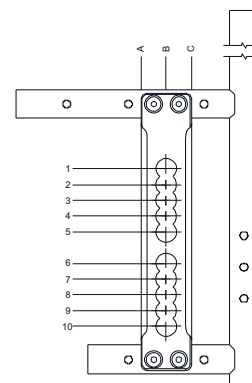
Lochplatte standard / Rücken gerade:

A = 6,0 cm

B = 4,0 cm

C = 2,0 cm

(wenn vom Kunde keine Vorgaben, dann wird möglichst Position B montiert)



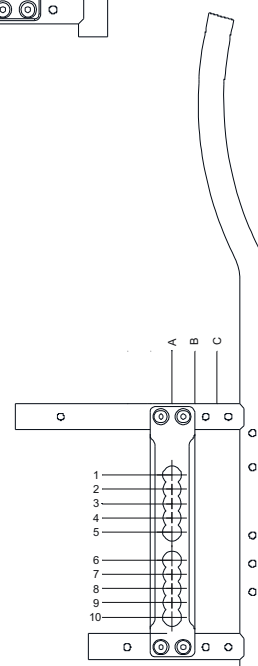
Lochplatte standard / Rücken UNITOMIC:

A = 6,0 cm (2,5cm auf Bogen)

B = 4,0 cm (0,5cm auf Bogen)

C = 2,0 cm (-1,5cm auf Bogen)

(wenn vom Kunden keine Vorgaben, dann wird möglichst Position A montiert)



Hinweis zu den Antriebsrädern 24":

Rahmen CODE 221 und Rahmen CODE 222 möglich


Rahmen CODE 599 nur in Kombination mit Rahmen lang möglich

Rahmen CODE 598 nicht möglich

## Antriebsrad Standard

Antriebsrad Standard (Alu-Nabe) mit Steckachse				Design-Antriebsrad 24" (Alu-Nabe silber) mit Steckachse, gerade gespeichtes Rad				Performance Bereifung				Radsturz			
Luftbereifung				Pannensichere Bereifung				Right Run							
<input type="checkbox"/>	20"x1*	Feinprofil	Code 142	<input type="checkbox"/>	20"x1 grau		Code 240	<input type="checkbox"/>	24"x1	Code 570		24"x1		0°	<input type="checkbox"/>
<input type="checkbox"/>	20"x1	schwarz Feinprofil	Code 142S	<input type="checkbox"/>	20"x1 schwarz		Code 241							2°	<input type="checkbox"/>
<input type="checkbox"/>	22"x1 3/8*	Grobprofil	Code 150	<input type="checkbox"/>	22"x1 3/8 grau		Code 149	<input type="checkbox"/>	24"x1 luft					4°	<input type="checkbox"/>
<input type="checkbox"/>	22"x1*	Feinprofil	Code 144	<input type="checkbox"/>	22"x1 grau		Code 141	<input type="checkbox"/>	24"x1 luft schwarz			<input type="checkbox"/>		(standard)	
<input type="checkbox"/>	22"x1	schwarz Feinprofil	Code 144S	<input type="checkbox"/>	22"x1 schwarz		Code 141S	<input type="checkbox"/>	24"x1 PU					7°	<input type="checkbox"/>
<input type="checkbox"/>	24"x1 3/8*	Grobprofil	Code 151	<input type="checkbox"/>	24"x1 3/8 grau		Code 153	<input type="checkbox"/>	24"x1 PU schwarz					10°	<input type="checkbox"/>
<input type="checkbox"/>	24"x1*	Feinprofil	Code 157	<input type="checkbox"/>	24"x1 grau		Code 154								
<input type="checkbox"/>	24"x1	schwarz Feinprofil	Code 157S	<input type="checkbox"/>	24"x1 schwarz		Code 154S								
* graue Bereifung				Standard				max. 7° Sturz				MP 40,- €			

## Greifringe für Antriebsrad Standard



Greifringe für Antriebsrad Standard und Design-Antriebsrad 24"						Greifringüberzug schwarz
Aluminium schwarz	Aluminium silber	Edelstahl poliert	TETRA-GRIP (Super Grip)	GEKKO schwarz eloxiert mit Gummilippe	GEKKO S schwarz eloxiert mit Gummilippe Ø - kleiner	
<input type="checkbox"/> 20" Code 158	<input type="checkbox"/> 22" Code 492	<input type="checkbox"/> 20" Code 291	<input type="checkbox"/> 20 Zoll Code 254	<input type="checkbox"/> 22" Code 4501	<input type="checkbox"/> 22" Code 4503	<input type="checkbox"/> 20 Zoll Code 290
<input type="checkbox"/> 22" Code 455	<input type="checkbox"/> 24" Code 491	<input type="checkbox"/> 22" Code 155	<input type="checkbox"/> 22 Zoll Code 252	<input type="checkbox"/> 24" Code 4508	<input type="checkbox"/> 24" Code 4507	<input type="checkbox"/> 22 Zoll Code 191
<input type="checkbox"/> 24" Code 454		<input type="checkbox"/> 24" Code 156	<input type="checkbox"/> 24 Zoll Code 452	Anbau <input type="checkbox"/> eng <input type="checkbox"/> weit	Anbau <input type="checkbox"/> eng <input type="checkbox"/> weit	<input type="checkbox"/> 24 Zoll Code 192
Anbau eng <input type="checkbox"/> weit <input type="checkbox"/>			Anbau eng			für Greifring Standard
Standard			MP 322,- €	MP 506,- €	MP 506,- €	<input type="checkbox"/> Paar 138,- €

## Antriebsrad

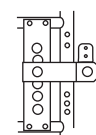
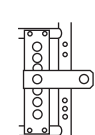
<b>SAFETY-GRIP-Antriebsrad</b> Felge mit integriertem Greifring	Antriebsrad mit <b>Trommelbremse</b> und Steckachse und mit Bedienung für Begleitperson	<b>"Black Edition"</b> Trommelbrems-Antriebsräder mit schwarzer Nabe, schwarzer Felge und Steckachse mit schwarzer Kappe und mit Bereifung Marathon Plus Evolution (schwarze Bereifung)	
<input type="checkbox"/> 22 Zoll Code 261	<input type="checkbox"/> 20 Zoll Code 140	22"x1 oder 24"x1	
<input type="checkbox"/> 24 Zoll Code 461	<input type="checkbox"/> 22 Zoll Code 160	Code 2263	
nur in Kombination mit Antriebsrad Standard oder Antriebsrad mit Trommelbremse	nicht in Kombination mit den Sonderrädern TENSIO, LWW oder Design-Antriebsrad	(nur in Kombination mit CODE 159 oder 160)	
<input type="checkbox"/> Paar MP 104,- €	<input type="checkbox"/> Paar MP 318,- €	<input type="checkbox"/> Paar MP 108,- €	

## Leichtgewichtsräder

## Einhandantriebsräder

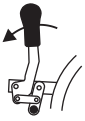
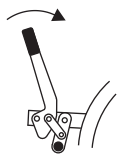

Leichtgewichtsräder <b>LWW</b> mit schwarzer Felge, 24 Speichen schwarz radialgespeicht und Alu-Greifring und Luftbereifung (Feinprofil)			Greifring zusätzlich für angetriebenes Rad beim Einhandantrieb		Einhandantrieb mit steckbarer Achse und <b>Edelstahl-Doppelgreifring</b>		Abstand beim Doppel-Greifring normal
graue Bereifung			Greifring aus Edelstahl		Kombination mit Trommelbremse möglich!		
Alu-Greifring schwarz eloxiert	Alu-Greifring silber eloxiert	schwarze Bereifung Alu-Greifring schwarz			# ab SB 28cm # Sturz max. 5°		eng 
20 x1" <input type="checkbox"/> CODE 565	<input type="checkbox"/> CODE 565S	<input type="checkbox"/> CODE 2868			links	rechts	
22 x1" <input type="checkbox"/> CODE 564	<input type="checkbox"/> CODE 564S	<input type="checkbox"/> CODE 2867	Code 198Z		<input type="checkbox"/> Code 193	<input type="checkbox"/> Code 195	
24 x1" <input type="checkbox"/> CODE 563	<input type="checkbox"/> CODE 563S	<input type="checkbox"/> CODE 2866	(nur in Kombination mit einem Einhandantrieb)		<input type="checkbox"/> Code 2193	<input type="checkbox"/> Code 2195	
<input type="checkbox"/> Paar Pannensichere Bereifung nicht möglich max. 7° Sturz			MP 188,- €		<input type="checkbox"/> Code 194	<input type="checkbox"/> Code 196	
			<input type="checkbox"/> Stück MP 145,- €		<input type="checkbox"/> Code 2194	<input type="checkbox"/> Code 2196	
					Abstand Greifringe normal	Abstand Greifringe eng	
					22" <input type="checkbox"/> Code 193	22" <input type="checkbox"/> Code 195	
					22" <input type="checkbox"/> Code 2193	22" <input type="checkbox"/> Code 2195	
					24" <input type="checkbox"/> Code 194	24" <input type="checkbox"/> Code 196	
					24" <input type="checkbox"/> Code 2194	24" <input type="checkbox"/> Code 2196	
					Abstand Greifringe normal	Abstand Greifringe eng	
					normal	eng	
					eng	normal	
					normal	eng	
					eng	eng	
					MP 998,- €		kleiner Abstand für kleine Hände

## Lochplatte für Antriebsräder

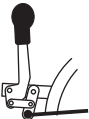




Schwerpunktseinstellung	Radstandsverlängerung für Trommelbremse	Radstandsverlängerung	
Radposition:			
	Code 162	Code 161	
	<input type="checkbox"/> Paar 204,- €	<input type="checkbox"/> Paar 158,- €	

WD2359-41


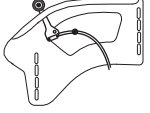




## Bremse

<b>Kniehebelbremse abgekröpft mit kurzem Hebelweg</b>  <input type="checkbox"/> Code 174K	<b>Kniehebelbremse "Pull to lock"</b>  Ziehen um die Bremse zu schließen <input type="checkbox"/> Code 274	<b>Bremshebelverlängerung gerade, abklappbar</b>  (nur für CODE 174K) Code 175	<b>Einhandbremse mit Bremshebelverlängerung</b> <input type="checkbox"/> rechts <input type="checkbox"/> links Code 173	
<b>Standard</b>		<input type="checkbox"/> Paar 84,- €	<input type="checkbox"/> Stück MP 278,- €	


## Bremse

<b>Kniehebelbremse 174K von der Begleitperson mit Bowdenzug angesteuert</b> (Kombination mit Code 159/160 und mit Code 175 nicht möglich)  Code 2478	<b>zusätzliche Kniehebelbremse nur für die Begleitperson; betätigt bzw. angesteuert durch Bowdenzug</b> (Alternative zur Trommelbremse) (zusätzliche Kniehebelbremse <u>unten</u> am Rahmen befestigt) Kombination mit Trommelbremse nicht möglich!  Code 2479 (Kombination mit Code 159/160 und mit Code 175 nicht möglich)		<b>Kniehebelbremse abgekröpft mit Rastbolzen zur Arretierung</b>  fixiert im gebremsten Zustand <input type="checkbox"/> Code 174Rast	 fixiert im gebremsten und geöffneten Zustand <input type="checkbox"/> Code 174RastD	 fixiert im geöffneten Zustand <input type="checkbox"/> Code 174RastO
<input type="checkbox"/> Paar MP 212,- €	<input type="checkbox"/> Paar 334,- €		MP 192,- €	MP 292,- €	MP 268,- €

## Bremse



<b>Kniehebelbremse im Seitenteil Kleiderschutz integriert</b>			<b>Kniehebelbremse im ERGO AL Seitenteil integriert</b>		
mit Bremshebel lang <b>Kappe (Gummi)</b>  <input type="checkbox"/> Code 2289	mit Bremshebel kurz <b>Halbkugel geschraubt</b>  <input type="checkbox"/> Code 2289H	mit Bremshebel abgewinkelt <b>Kugel Ø32 geschraubt</b>  <input type="checkbox"/> Code 2289A	mit Bremshebel lang <b>Kappe (Gummi)</b>  <input type="checkbox"/> Code 2289E	mit Bremshebel kurz <b>Halbkugel geschraubt</b>  <input type="checkbox"/> Code 2289K	mit Bremshebel abgewinkelt <b>Kugel Ø32 geschraubt</b>  <input type="checkbox"/> Code 2289B
<input type="checkbox"/> Paar nur in Verbindung mit Seitenteil CODE 433, 232 oder 230 möglich MP 179,- €			<input type="checkbox"/> Paar nur in Verbindung mit Seitenteil ERGO AL CODE 437 möglich MP 182,- €		

## Zubehör

<b>Kraftknotensystem</b> zum Transport des Untergestells im Auto (nach ISO 7176-19) Montagesatz für Rollstühle und Montage an den Rollstuhl  Code 2490	<b>Hinweis zum Kraftknotensystem:</b> Junior2 AR / SLT: Lochplatte in Position C und Kraftknoten erst ab 7°-Sturz möglich !!! Junior 2 AR: Kraftknoten mit Abduktionsrahmen kurz (ST 26-34) ist nicht möglich !!! Junior 2 AR: mit Abduktionsrahmen ab ST 36/38cm möglich Junior 2 AR: mit Rahmen gerade möglich
<input type="checkbox"/> Satz 895,- €	


## Notizen

## Zubehör

<p><b>Trekkingvorbau TRIKE</b> als Lenk- und Schiebehilfe</p> <p>Haken- verschluss </p> <p>Belastung bis <b>60kg</b> (Rollstuhl inkl. Zuladung)</p> <p>Größe 1: Rahmen gerade SB 26cm - 28cm Rahmen Abduktion SB 24cm - 28cm</p> <p>Größe 2: Sitzbreite 30cm - 34cm</p> <p>CODE 9901</p>	<p># Halterung seitlich am Rahmen (für Rohr d.23) mit Hakenverschluss</p> <p># Lenkrad 10x2" schwarz mit Alu-Gabel</p> <p># Gestänge mit Zahnsegment</p> <p># mit Rampe als Montagehilfe</p> <p>Belastung bis <b>90kg</b> (Rollstuhl inkl. Zuladung)</p> <p>Größe 3: Sitzbreite 36cm - 40cm</p> <p>Größe 4: Sitzbreite 42cm - 46cm</p> <p>CODE 9902</p>	<div>  <div> <h1>Trike</h1> <h2>Trekkingvorbau als Lenk- und Schiebehilfe</h2> </div> </div>
<p><input type="checkbox"/> Stück 489,- €</p>	<p><input type="checkbox"/> Stück 629,- €</p>	

## Junior2 AR

## Zubehör

<b>Trekkingvorbau TRIKE</b> <b>als Lenk- und Schiebehilfe</b>		# Sonder-Halterung seitlich am Rahmen (für Rohr d.23) mit Hakenverschluß # Lenkrad 10x2" schwarz mit Alu-Gabel # Gestänge mit Zahnsegment # mit Rampe als Montagehilfe
<b>Haken- verschluß</b> 	<b>Belastung bis 60kg</b> (Rollstuhl inkl. Zuladung)	<b>Belastung bis 90kg</b> (Rollstuhl inkl. Zuladung)
Größe 1: Rahmen gerade SB 28cm - 28cm Rahmen Abduktion SB 24cm - 28cm Größe 2: Sitzbreite 30cm - 34cm	Größe 3: Sitzbreite 36cm - 40cm Größe 4: Sitzbreite 42cm - 46cm	
<b>CODE 9906</b>	<b>CODE 9907</b>	
<input type="checkbox"/> Stück 516,- €	<input type="checkbox"/> Stück 675,- €	

**TRIKE** Farbe Rahmen **Edition "....-Color"**

<p>Hinweis: die TRIKE-Rahmentteile sind aus Aluminium (roh - gebürstet)</p>	<p>TRIKE-Rahmentteile farbig pulverbeschichtet</p>	<p>Edition "Duo-Color"</p>		<p>Lenkradgabel mit Feststeller für Geradauslauf</p>
	<p>Farbe : Rahmenfarbe (siehe Seite 1)</p> <ul style="list-style-type: none"> <li>- Rahmenrohre rechts / links</li> <li>- Querrohr</li> <li>- Lenkradgabel</li> </ul> <p>Code 9908</p>	<p>Farbe 1: _____ (Lenkradgabel)</p> <p>Farbe 2: _____ (Rahmenrohre rechts / links, Querrohr)</p> <p>Code 9909</p>		<p>Code 9909F</p>
<p>ohne Aufpreis</p>	<input type="checkbox"/> MP 136,- €	<input type="checkbox"/> MP 146,- €		<input type="checkbox"/> Stück MP 156,- €

## Junior2 SLT

### Bemerkung

<b>Trekkingvorbau TRIKE</b> als Lenk- und Schiebehilfe		# Halterung Schnellspanner (Klammer) am Rahmen (für Rohr Ø 23mm) # Lenkrad 10x2" schwarz mit Alu-Gabel # Gestänge / Träger mit Zahnsegment # mit Rampe als Montagehilfe # mit Stelling am Rahmen (Ø 23mm)	
			
Belastung bis <b>60kg</b> (Rollstuhl inkl. Zuladung)		Belastung bis <b>90kg</b> (Rollstuhl inkl. Zuladung)	
Größe 1: Rahmen gerade SB 26cm - 28cm Rahmen Abduktion SB 24cm - 28cm Größe 2: Sitzbreite 30cm - 34cm		Größe 3: Sitzbreite 36cm - 40cm Größe 4: Sitzbreite 42cm - 46cm	
<b>CODE 9921</b>		<b>CODE 9922</b>	
<input type="checkbox"/> Stück	498,- €	<input type="checkbox"/> Stück	639,- €

### Hinweise:

**Junior2 AR: Kombination TRIKE mit Kraftknoten ist **nicht** möglich !!**

**Junior2 SLT: Kombination TRIKE (Haken) mit Kraftknoten ist ab Rahmen lang (ab ST 34) möglich !!**  
**Kombination TRIKE (Klammer) mit Kraftknoten ist möglich !!**



## Notizen

Technische Änderungen und Druckfehler vorbehalten.

VD2359-41

## Allgemeine Geschäftsbedingungen (AGB)

### Gültigkeit

Für sämtliche Verkäufe gelten ausnahmslos unsere Liefer- und Zahlungsbedingungen. Aufträge und sonstige Vereinbarungen werden erst durch unsere schriftliche Bestätigung gültig. Den Einkaufsbedingungen des Bestellers wird ausdrücklich widersprochen.

### Angebot und Vertragsabschluß

Angebote sind stets freibleibend, soweit sie nicht ausdrücklich befristet sind. Aufträge bedürfen der schriftlichen Bestätigung. Bei bestätigten Aufträgen sind die Preise fest, wir behalten uns jedoch vor, bei Preissteigerungen, die wir nicht zu vertreten haben (z.B. Steuererhöhungen, Lohnerhöhungen, Preisänderungen seitens unserer Vorlieferanten), den Preis entsprechend anzupassen. Kostenvoranschläge für Sonderanfertigungen und Reparaturarbeiten sind stets unverbindlich. Technische Änderungen vorbehalten. Der Vertrag kommt erst mit der Auftragsbestätigung zustande.

### Versand

Soweit vom Besteller keine Bestimmung getroffen ist, erfolgt die Versendung auf einem angemessenen Versandweg in der üblichen Verpackung. Versicherungen erfolgen nur auf Wunsch und auf Kosten des Bestellers. Lieferungen erfolgen unfrei. Der Versandweg steht uns frei. Bei Sonderwünschen, z.B. Expreßsendungen, Eilgut usw. gehen auch die Mehrkosten zu Lasten des Empfängers. Die Ware wird stets auf Gefahr des Abnehmers zum Versand gebracht. Bei Transportschaden muß der Empfänger eine Tatbestandsaufnahme bei dem jeweiligen Transportführer beantragen.

### Preise

Alle Preise von BEROLLKA verstehen sich ab Werk ausschließlich der jeweiligen gesetzlichen Mehrwertsteuer, öffentlichen Lasten und Abgaben, wie etwaiger Zölle sowie die Versicherungs- und Verpackungskosten, die gesondert berechnet werden.

### Mindermengenzuschlag

Bei Kleinaufträgen wird pro Auftrag ein Mindermengenzuschlag pauschal von 15,00 Euro bei einem Netto-Warenwert unter 20,00 Euro für Verwaltungskosten zusätzlich berechnet.

### Lieferfristen

Die angegebenen Liefertermine und Lieferfristen sind unverbindlich. Ihre Überschreitung berechtigt den Besteller nicht zum Rücktritt des Vertrages. Die Geltendmachung von Schadensersatzansprüchen ist ausgeschlossen. BEROLLKA kann aus begründetem Anlass Teillieferungen vornehmen.

### Fehlbestellungen / Warenrücksendungen

Fehlbestellungen werden nur zurückgenommen, wenn wir sie verschuldet haben und die Ware sich in einwandfreiem Zustand befindet. Sofern im Einzelfall Fehlbestellungen oder Warenrücksendungen aus Kulanz angenommen werden, so ist folgendes zu beachten:

1. Artikelnummer, Artikelbezeichnung, Lieferscheindatum- und -nummer, sowie Rechnungsnummer sind anzugeben.
2. Die Rücksendung hat frei zu erfolgen.
3. Die Ware muß der im Lieferschein aufgeführten Artikelnummer(n) entsprechen. Keinesfalls werden von einem Artikel entfernte Einzelteile zurückgenommen.
4. Die zurückgesandte Ware hat sich in einwandfreiem Zustand zu befinden.
5. Für die Zurücknahme werden Bearbeitungsgebühren in Höhe von 10% des Nettowarenwertes, zumindest jedoch € 35,- berechnet.

Lieferungen, die länger als 3 Monate zurückliegen, sowie Nähteile und Sonderanfertigungen sind vom Umtausch ausgeschlossen. Als Nachweis dient eine Kopie des Lieferscheins oder der Rechnung.

### Gewährleistung und Mängelrügen

Der Verkäufer haftet unter Ausschuß weiterer Ansprüche für Mängel der Ware in der Weise, daß er alle diejenigen Teile unentgeltlich auszubessern oder nach seiner Wahl neu zu liefern hat, die innerhalb von 6 Monaten, bei nachweisbaren Material- oder Arbeitsfehler schadhaft oder unbrauchbar geworden sind und als solche dem Verkäufer sofort nach Bekanntwerden des Mangels schriftlich gemeldet worden sind. Soweit längere gesetzliche Fristen einschlägig sind, wird eine Gewährleistung von 12 Monaten vereinbart.

Zur Vornahme der Ersatzteillieferung hat der Besteller dem Verkäufer die erforderliche Zeit und Gelegenheit zu gewähren. Ersetzte Teile werden Eigentum des Verkäufers. Der Käufer hat die Ware unverzüglich nach der Ablieferung durch den Verkäufer zu untersuchen und, wenn sich ein Mangel zeigt, dem Verkäufer unverzüglich Anzeige zu machen. Unterläßt der Käufer die Anzeige, so gilt die Ware als genehmigt, es sei denn, dass es sich um einen Mangel handelt, der bei der Untersuchung nicht erkennbar war.

Bei jeder Beanstandung steht BEROLLKA das Recht zur Besichtigung und Prüfung des beanstandeten Liefergegenstandes zu. Dafür wird der Besteller BEROLLKA die notwendige Zeit und Gelegenheit einräumen. BEROLLKA kann von dem Besteller auch verlangen, dass er den beanstandeten Liefergegenstand an BEROLLKA auf Kosten von BEROLLKA zurückschickt. Erweist sich eine Mängelrüge des Bestellers als vorsätzlich oder grob fahrlässig unberechtigt, so ist er BEROLLKA zum Ersatz aller in diesem Zusammenhang entstandenen Aufwendungen verpflichtet. BEROLLKA ist berechtigt, gewährleistungspflichtige Mängel nach eigener Wahl durch für den Besteller kostenlose Nachbesserung oder Ersatzlieferung des fehlerhaften Teiles oder des ganzen Liefergegenstandes zu beseitigen. Übernimmt der Besteller bei einer Beanstandung eine Reparatur selbst oder versucht die Mängel selbst zu beheben ohne schriftliche Zustimmung des Verkäufers, werden vom Verkäufer keine Aufwandsansprüche (wie Transport-, Wege-, Arbeits- und Materialkosten) und auch keine Gewährleistungsansprüche übernommen.

Von der Ersatzpflicht sind ausgeschlossen:

Beschädigungen, welche durch natürlichen Verschleiß, fahrlässige bzw. unsachgemäße Behandlung oder gewaltsamer Beschädigung entstehen. Wandlung des Kaufvertrages, Minderung des Kaufpreises oder Schadensersatzansprüche aller Art sind ausgeschlossen. Die Gewährspflicht erlischt, wenn Reparaturen bzw. Veränderungen oder Ersatz einzelner Teile von anderer Seite als der Verkäuferin oder liefernden Firma vorgenommen werden.

### Eigentumsvorbehalt

Für Wiederverkäufer: Die jeweils angelieferte Ware bleibt bis zur vollständigen Begleichung sämtlicher Rechnungen – auch aus anderen Lieferungen – unser Eigentum. Unsere hiernach noch in unserem Eigentum verbliebene Ware darf nur im ordentlichen Geschäftsgang weiterveräußert werden. Forderungen aus dem Weiterverkauf werden an uns abgetreten. Eine Verfügung außerhalb des ordentlichen Geschäftsganges, z.B. durch Verpfändung unseres Eigentums oder uns abgetretener Forderungen sind uns unaufgefordert und unverzüglich mitzuteilen.

### Zahlungsbedingungen

Rechnungen sind zahlbar innerhalb 30 Tagen nach Rechnungsdatum rein netto Kasse. Bei Zahlungseingang binnen 8 Tagen gewähren wir 2% Skonto, wenn sämtliche Zahlungsverpflichtungen aus früheren Leistungen erfüllt sind. Wird die 30-tägige Zahlungsfrist überschritten, sind wir berechtigt, Verzugszinsen zu berechnen. Der Zinssatz liegt bei marktüblichen Zinsen der Großbanken. Lieferung gegen Nachnahme behalten wir uns ausdrücklich vor.

### Datenschutz

Berollka und der Kunde sind für die Einhaltung der jeweils für sie geltenden datenschutzrechtlichen Bestimmungen selbst verantwortlich. Der Kunde darf Berollka keine personenbezogenen Daten zur Verfügung stellen, für welche die Rechtmäßigkeit nicht gegeben ist und für welche der Kunde keine gesetzliche Legitimation zur Verarbeitung hat.

### Erfüllungsort und Gerichtsstand ist der Ort der Rechnungsstellung.

Ausschließlicher Gerichtsstand für alle Streitigkeiten aus dem Vertragsverhältnis ist Heidelberg. BEROLLKA ist jedoch berechtigt, den Besteller an jedem anderen gesetzlichen Gerichtsstand zu verklagen. Es gilt das Recht der Bundesrepublik Deutschland unter Ausschluss des Übereinkommens der Vereinten Nationen über Verträge über den internationalen Warenkauf (CISG).

Technische Änderungen und Druckfehler vorbehalten. Eine aktuelle Preisliste kann jederzeit angefordert werden.